





Atelier d'écriture CM1-CM2 séance n° 4/ Mardi 12 avril 2022

Exercices à faire tous les jours (10 à 15 min), avec le crayon à papier.

Les exercices sont à faire avec la bonne tenue du crayon, avec la bonne posture (feuille parallèle à l'avant-bras donc feuille inclinée), poignet posé sur la feuille (ne pas le lever).

<p>Exercices d'échauffement : 1)Froisser/défroisser 1 feuille : Froisser sans aide, avec le coude sur la table Défroisser en mettant la boule sur la table</p> <p>3)Tenue du crayon :1,2,3 soleil+ Je lève le doigt</p> <p>4)10 fléchettes : départ en soleil, plier/tendre le pouce</p>	<p>Cf. vidéos et photos</p>
<p>3 boucles, 3 pointes - avant-bras parallèle à la marge - départ et arrivée sur la ligne - sans arrêt</p>	<p>- 1 ligne/ jour sur feuille seyes à voix haute : boucle, boucle, boucle, pointe, pointe, pointe</p> 
<p>2 petites pointes, 2 grandes pointes - grandes pointes = 2 interlignes - avant-bras parallèle à la marge - départ et arrivée sur la ligne - sans arrêt</p>	<p>- 1 ligne/ jour sur feuille seyes à voix haute : 1, 1, 2, 2</p> 
<p>L'escalier - avant-bras parallèle à la marge - une petite boucle, une grande pointe, une grande boucle (1 interligne, 2 interlignes, 3 interlignes) ou une grande boucle, une grande pointe, une petite boucle, une petite pointe - en disant : « 1, 2, 3 » ou « 3,2,1,1 » - glisser le poignet entre chaque série</p>	<p>- lignes/ jour sur feuille seyes à voix haute : 1, 2, 3</p> 
<p>tutut - avant-bras parallèle à la marge - départ et arrivée sur la ligne - petites pointes et grandes pointes - grandes pointes = 2 interlignes - barres des t à la fin</p>	<p>- 2 lignes/ jour sur feuille seyes</p> 
<p>Mots en e l i u t - avant-bras parallèle à la marge - départ et arrivée sur la ligne - sans arrêt - passagers (barres, points, accents) à la fin</p>	<p>1 mot / jour, 3 fois parfaitement réussies Critères de réussite : *écrire en bougeant les doigts *Ne pas lever le crayon : passagers à la fin *respecter la taille des lettres : e,i,u= 1 interligne t= 2 interlignes l= 3 interlignes *mot posé sur la ligne</p> <p>Liste de mots en e l i u t: utile, tuile, le tutu, le lit, le lieu, tête, télé, elle lutte, l'été, l'ile, l'étui, tilleul, utilité.</p>